

Druckerstatusbericht

Produktinformationen




1. Modellname: HP PageWide MFP P57750 XC
2. Modellnummer: P57750dw
3. Seriennummer: CN99CKY0K8
4. Produktnummer: J9V82B-02
5. Service-ID: 29342
6. Druckerzone (PX): 4
7. Firmwareversion: MAHDWOPP1N001.1921E.00.00
8. Land/Region: 40 / 3
9. Duplexer: Eingesetzt
10. ADF: Eingesetzt
11. DII: UD
12. Datum/Zeit: 31/5/2024 09:25:20

Druckerinformationen

13. Gesamtzahl gedruckte Seiten: 62298
14. Gedruckte Farbseiten insgesamt: 15995
15. Duplex-Seitenanzahl: 19586

Patronen - Systeminformationen

37. Druckpatrone
38. Geschätzter Füllstand:

Gelb	Magenta	Cyan	Schwarz
[]	[]	[]	[]

39. Patronennummer:	HP 976YC	HP 976YC	HP 976YC	HP 976YC
40. Datum Garantieablauf (J-M-T):	2023/02/05	2023/02/12	2023/03/19	2025/05/07
41. Datum der Erstinstallation (J-M-T):	2020/08/12	2020/08/12	2020/08/19	2023/01/22
42. Patronenzone:	1	1	1	1
43. NUTZUNG:	0	0	0	0
44. CM:	3	3	3	3
45. HP:	1	1	1	1
46. Verbleibende Seiten (geschätzt):	4300	2400	4400	7800
47. Unterstützte Patronen*:	HP 913A HP 973X HP 976Y HP 976YC HP XC	HP 913A HP 973X HP 976Y HP 976YC HP XC	HP 913A HP 973X HP 976Y HP 976YC HP XC	HP 913A HP 973X HP 976Y HP 976YC HP XC
**Nicht alle Patronen sind in allen Regionen verfügbar.				
48. NHIO:	0	0	0	0
49. IRO:	0	0	0	0
50. SS:	0	0	0	0
51. Patronenstatus - Schieberegler:	-1	-1	-1	-1
52. Zubehör - Seriennummer:	676525115	677688469	682894420	824371358
53. Fertigungsdatum:	2020/02/05	2020/02/12	2020/03/18	2022/05/07
54. SHAID-Status :	0	0	0	0
55. SHAID funktional :	0	0	0	0
56. Zubehör-Host/Handel - Acumen-Bit:	0	0	0	0
57. Inbetriebnahme fertig - Acumen-Bit:	0	0	0	0
58. HPSuppliesOnly-State:	Disabled			

Verbindungseinstellungen

16. Netzwerkeinstellungen: Online
17. Aktiv. Verbindungstyp: Verkabelt
18. URL: http://192.168.101.139
19. Hostname: HP244DC7
20. Admin-Kennwort: Nicht eingerichtet

Scaneinstellungen

21. Zielliste im Bedienfeld: 0
22. Scannerglastest: Nicht ausgeführt

Scaninformationen

23. Gescannte Seiten: 23928
24. Scans von ADF: 19953

Faxeinstellungen

25. Geschwindigkeit: Mittel (14400)
26. Faxempfang sichern: Ein
27. Faxweiterleitung: Aus
28. Autom. Antwort: Ein
29. Rufsignale bis Antwort: 5
30. Sonderrufsignal: Alle Rufsignale
31. Fehlerkorrekturmodus: Ein
32. Fax to PC: Aus
33. Digitales Fax: E-Mail
34. Digitales Fax: Netzwerk

Faxinformationen

35. Gesendete Faxe: 0
36. Empfangene Faxe: 0

Druckkopfdaten

59. Register:

1.	61	5d	5f	5f	60	60	5e	62	63	5e
2.	2c	2d	2c	2c	2c	2c	2e	2c	2c	2d
3.	d0	d5	cf	cb	ce	cd	ca	c6	d1	c5
4.	29	19	9	19	19	19	19	9	9	19
5.	1d	1b	1d	1d	1d	1d	1c	1c	94	1c
6.	39	39	39	39	39	39	39	39	34	39
7.	34	34	34	34	34	34	34	34	40	34
8.	0	3	0	0	3	0	3	0	2	3

Pen Revision: 206 206

60. TVAL: 180, OT: 170, OA: 196, A: 0

61. Punktzahl insgesamt (in ml):

a. Gelb: 240

b. Cyan: 251

c. Magenta: 253

d. Schwarz: 1189

62. TTOE fertig: 1

63. Gedruckte Seiten seit letztem Papierstau: 2699

64. Wischzähler: 787

65. DD-SYS: 0

66. DD-HIS: 0 0 0 0

67. DD-CURR: 0 0 0 0

68. Start abgeschlossen: 1 255 1 2 4 0

69. Letzte erfolgreiche Kalibrierung bei Seitenzahl: 6

70. Letzte fehlgeschlagene Kalibrierung bei Seitenzahl: 0

71. Anzahl durchgeführter Kalibrierungen: PEN_ALIGN_0 PEN_ALIGN_1 PEN_ALIGN_2 COLOR_CAL_0 COLOR_CAL_1 COLOR_CAL_2

Erfolg: 0 1 1 1 1 1

Fehler: 0 0 0 0 0 0

72. HW-Ereignisse :

1. 12/20/2023 12:21:12 Error Code:0xb86273ae Host ID:2 File Name:SOL:FAULT 0x006273ae@0x00000070 Line:0
2. 12/20/2023 07:59:56 Error Code:0xb813934e Host ID:2 File Name:SOL:FAULT 0x0013934e@0x00000000 Line:0
3. 05/08/2023 17:11:03 Error Code:0x62006209 Host ID:3 File Name:FAULT 0x00006209@0x00000000 Line:602
4. 06/29/2022 16:06:15 Error Code:0xb83c8100 Host ID:2 File Name:SOL:FAULT 0x003c8100@0x00000000 Line:0
5. 05/25/2021 10:23:16 Error Code:0xb8bc1bda Host ID:2 File Name:PLANG:FAULT 0x00bc1bda@0x00000194 Line:0

73. Systemereignisse:

Weitere Unterstützung


Weitere Informationen zum Ändern von Einstellungen und Identifizieren von Problemen finden Sie in der Benutzerdokumentation für dieses Gerät. Diese ist nach Installation der Software auf Ihrem Computer verfügbar - entweder über die HP PageWide MFP P57750 Druckersoftware (Windows) oder über den Help Viewer (Mac OS).

Faxtesteinrichtung

Führen Sie zum Überprüfen der Faxeneinstellungen den Faxtest durch. Sie können auf diesen Test über das Bedienfeld des Geräts oder über die HP PageWide MFP P57750 Druckersoftware zugreifen.

Test für Wireless-Netzwerk

Führen Sie zum Überprüfen der Wireless-Einstellungen den Test für Wireless-Netzwerke durch. Sie können auf diesen Test über das Bedienfeld des Geräts zugreifen.



Nutzungsbericht

HP PageWide MFP P57750 series

Produktname: HP PageWide MFP P57750

Produktmodellnummer: J9V82B

Produktserienummer: CN99CKY0K8

Gesamtseitenzahl des Systems: 60717

**Die Gesamtseitenzahl des Systems wird nie zurückgesetzt. Dieser Zähler gibt die Gesamtanzahl der Seiten an, die während der Druckerlebensdauer verarbeitet wurden.*

Drucken

Medienformat Einheiten

		Monochrom	Akzentfarbe	Farbe für Büro allgemein	Sonstige	Vollfarbe	Seitenanzahl gesamt:
US-Letter	1.0	8	0	0	5	5	13
Foto 4 x 6	0.3	58	18	0	47	65	123
ISO und JIS A4	1.0	33110	6169	5	9302	15476	48586
ISO und JIS A5	0.5	4	0	0	0	0	4
Commercial-10 (Bus)	0.4	4009	2	0	0	2	4011
International DL	0.4	19	1	0	0	1	20
International C5	0.6	12	0	0	0	0	12
Benutzerdefiniert	1.0	0	0	0	5	5	5

Kopieren

Medienformat Einheiten

		Monochrom	Akzentfarbe	Farbe für Büro allgemein	Sonstige	Vollfarbe	Seitenanzahl gesamt:
ISO und JIS A4	1.0	7399	65	0	431	496	7896

Faxen

Medienformat Einheiten

		Monochrom	Akzentfarbe	Farbe für Büro allgemein	Sonstige	Vollfarbe	Seitenanzahl gesamt:
Alle	-	0	0	0	0	0	0

Aufdrucke entsprechend A4

		Monochrom	Akzentfarbe	Farbe für Büro allgemein	Sonstige	Vollfarbe	Seitenanzahl gesamt:
Drucken		34754.8	6175.6	5.0	9327.1	15507.7	50262.5
Kopieren		7399.0	65.0	0.0	431.0	496.0	7896.0
Faxen		0.0	0.0	0.0	0.0	0.0	0.0

Druckqualitätsbericht

[CN99CKY0K8 2024/05/31 9:27 62301 180 0 29342 MAHDWOPP1N001.1921E.00 0 00 00]

- Farbbalken unten prüfen. Weisen die Balken deutliche Streifen oder uneinheitliche Farben auf, Druckkopf reinigen. Hinweis: Beim Reinigen wird die Patrone verwendet.
- Besteht das Problem nach der Druckkopfreinigung weiterhin, die Informationen unter hp.com/support lesen.
- HP empfiehlt Original HP Patronen und ColorLok® Papier.



